



L'Observatoire d'information économique
pour la coopération régionale entre
le **Canada atlantique** et **Saint-Pierre et Miquelon, France**

La silver économie / l'économie des aînés



Canada atlantique (p.1-4)

Saint-Pierre et Miquelon / France (p. 5-8)



La silver économie / l'économie des aînés

Dans ce numéro :

La population des aînés en chiffres	2
Le secteur du logement pour personnes âgées	3
Réseaux et événements	4

L'allongement de l'espérance de vie, un taux de natalité moins élevé et le vieillissement de la génération des baby-boomers expliquent le portrait démographique de la population canadienne—dont celui des aînés. En 2016, 5,9 millions de Canadiens étaient âgés de 65 ans et plus; d'ici 2036, ce sera environ une personne sur quatre au pays qui se retrouvera dans cette catégorie d'âge. Quant aux personnes âgées de 85 ans et plus, elles représentent le segment de la population qui connaît la plus forte croissance : ce sont les *superaînés*. Les gouvernements fédéral et provinciaux reconnaissent qu'il est temps de changer les attitudes négatives à l'égard du vieillissement : les **personnes âgées**, par leur **présence**, leur **engagement**, leur **bénévolat**, sont un **apport important** à la **vie des collectivités** tout comme à **l'économie**. Pour cela, il faut donner une voix à ces groupes démographiques, leur permettre de rester actifs et en santé, et promouvoir le dialogue intergénérationnel. Pour faire face à ces enjeux, différentes structures nationales et provinciales travaillent en collaboration pour assurer aux personnes âgées le soutien nécessaire—**inclusion, sécurité, autonomie**, les divers **services aux aînés, à leur famille** ainsi qu'aux personnes qui ont à cœur leur **bien-être**. En restant toujours actifs, les aînés apportent une **contribution positive à la société et à l'économie canadiennes**.



1,1 M



30 %



1/5



X2



↑



15,5%

en 2015, parmi la population canadienne âgée de 65 ans et plus, 1,1 million de personnes ont travaillé pendant l'année

environ 30 % de ces travailleurs âgés, en majorité des hommes, ont occupé un emploi à temps plein tout au cours de l'année

la proportion des travailleurs âgés occupant un emploi à temps plein pendant l'année correspond à un Canadien sur cinq dans cette tranche d'âge

le pourcentage des personnes âgées ayant travaillé à temps plein et à l'année a presque doublé au cours de la période de 1995 à 2015

les personnes âgées à TNL n'ayant pas de revenu de retraite privé et les aînés plus scolarisés sont susceptibles de participer au marché du travail plus longtemps que leurs pairs moins scolarisés

à TNL le pourcentage de personnes âgées de 65 ans et plus qui ont déclaré avoir travaillé a atteint la barre des 15,5% en 2015, alors que cette proportion était de seulement 4% en 1995



43,8%



38,8%



23,9%



16,9%



\$



X8

la proportion des aînés dépendant d'un revenu d'emploi a augmenté au cours des ans; ainsi, pour 43,8 % des aînés, le revenu d'emploi représentait la source de revenus principale

à titre comparatif, en 1995 le revenu d'emploi représentait 38,8 % du revenu principal pour les personnes âgées qualifiées pour recevoir des prestations de retraite

les personnes âgées habitant dans les régions rurales étaient plus susceptibles de travailler que celles vivant ailleurs : 23,9 % des aînés vivant dans les régions rurales ont déclaré travailler

au Canada, le pourcentage des aînés vivant dans les agglomérations plus peuplées (entre 30 000 et 99 000 habitants) et ayant déclaré travailler était de 16,9 %

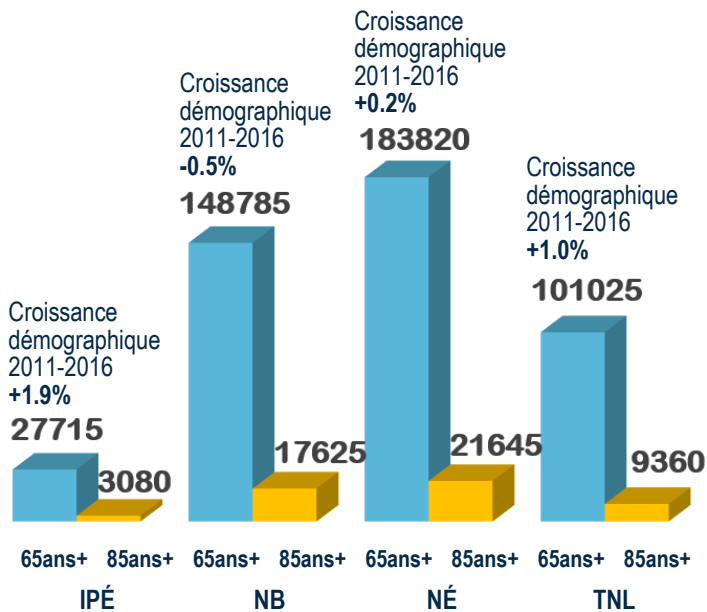
parmi les provinces canadiennes, trois provinces maritimes (NB, NÉ, TNL), de pair avec le Québec, affichaient des pourcentages plus faibles de personnes âgées au travail

l'IPÉ, en retour, enregistrait un pourcentage plus important, s'expliquant par le nombre élevé d'emplois agricoles dans cette province (près de 8 fois plus qu'à TNL).

Pour aller plus loin: Agence de la santé publique du Canada (ASPC), <<https://www.canada.ca/fr/sante-publique.html>>; Aînés Canada, <<https://www.canada.ca/fr/emploi-developpement-social/ministere/aines/forum.html>>; Secrétariat aux aînés de l'Île-du-Prince-Édouard, <<https://www.princeedwardisland.ca/fr/information-conseil-executif/secretariat-aux-aines-ile-du-prince-edouard>>; Conseil sur le vieillissement du Nouveau-Brunswick, <http://www2.gnb.ca/content/gnb/fr/ministeres/developpement_social/aines/content/conseil/council.html#Dupuis>; Ministère des Aînés de la Nouvelle-Écosse, <<https://novascotia.ca/seniors/>>; Provincial Advisory Council on Aging and Seniors, <<http://www.cssd.gov.nl.ca/seniors/focus/provincialadvisory.html>>; Statistiques Canada, <<http://www.statcan.gc.ca/>>.

La population des aînés en chiffres

Population des aînés par catégorie d'âge et par province



Que ce soit pour des raisons financières ou pour demeurer actives, les personnes âgées sont de plus en plus nombreuses à être portées à occuper un emploi après l'âge de la retraite. Leur participation à la population active est passée de 6,0 % en 2000 à 13 % en 2013. Afin de faciliter la réinsertion sur le marché du travail, le gouvernement canadien a mis en place en 2007 l'Initiative ciblée pour les travailleurs âgés (ICTA) permettant aux personnes âgées de 55 à 64 ans qui se retrouvent sans emploi de perfectionner leurs compétences afin de retourner sur le marché du travail. En 2014, le gouvernement fédéral avait renouvelé son apport financier destiné aux collectivités porteuses de projets (75 millions de dollars pour une période de trois ans). En dix ans, ce sont 417 projets qui ont été approuvés, dont 270 ont même été prolongés, ce qui représente un investissement global de 345 millions de dollars. Ces projets ont aidé plus de 32 230 Canadiens âgés et sans emploi.

Projection démographique par groupe d'âge (2016-2036)

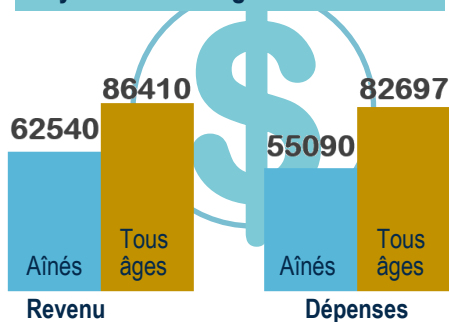
(national)		2016	2026	2036
65 ans	hommes	200 060	259 963	233 630
	femmes	211 660	270 095	243 185
75 ans	hommes	108 790	174 155	232 565
	femmes	125 230	189 835	246 620
85 ans	hommes	49 450	67 900	115 435
	femmes	72 125	91 180	142 050
95 ans	hommes	5 360	9 080	13 345
	femmes	15 615	20 635	27 145

Types d'emplois susceptibles d'être occupés par les personnes de 65 et plus, par sexe

H : Travail en **gestion**-particulièrement en **agriculture**, et dans le domaine de la **vente** et des **services** : gestionnaires en agriculture, directeurs du commerce de détail et de gros, conducteurs de camions de transport, vendeurs du commerce de détail, concierges et surintendants.

F : Travail dans le domaine du **soutien administratif** : adjointes administratives, gestionnaires en agriculture, agentes administratives, vendeuses du commerce de détail, commis de bureau et directrices du commerce de détail et de gros.

Revenus et dépenses annuels moyens des ménages canadiens



Contributions annuelles moyennes à la collectivité

	65-74 ans
Heures bénévolat	231
Dons annuels (\$)	715 \$
	75 ans +
Heures bénévolat	196
Dons annuels (\$)	726 \$
	Tous âges
Heures bénévolat	154
Dons annuels (\$)	531 \$

Besoins des personnes âgées par catégories de consommation— secteurs porteurs



Le marché des technologies d'assistance aux États-Unis pour 2018 est estimé à 74 milliards de dollars canadiens.



Produits et services

- ◇ Soins de santé
- ◇ Soins communautaires
- ◇ Transport
- ◇ Logement
- ◇ Sécurité du revenu
- ◇ Loisirs
- ◇ Équipements adaptés personnels (ex.: déambulateur; etc.)

Type de services

- ◇ Soins personnels
- ◇ Entretien ménager
- ◇ Santé et bien-être
- ◇ Transport
- ◇ Services professionnels en santé
- ◇ Services en nutrition
- ◇ Services sociaux
- ◇ Services ménagers

Type de commodités

- ◇ Accessoires adaptés intégrés (ex.: rampes, éclairage, etc.)
- ◇ Activités sociales et récréatives (ex. : chapelle, salle de cinéma, salle de jeux, etc.)
- ◇ Service de transport
- ◇ Commodités de luxe (ex.: piscine, spa, salle d'exercices, etc.)

Choix de logement

- ◇ Cohabitation
- ◇ Logement coopératif (coopérative)
- ◇ Location viagère
- ◇ Logement en milieu de soutien
- ◇ Collectivité de retraités
- ◇ Résidence pour personnes âgées
- ◇ Centre de soins de longue durée

Le secteur du logement pour personnes âgées

Parmi les **besoins essentiels** mentionnés par les personnes âgées, outre les **soins de santé** et les **soins de longue durée**, figurent la **sécurité personnelle** et **financière**, et un **logement adéquat**. Le logement est l'un des huit domaines ciblés comme ayant une **incidence sur la santé et la qualité de vie des aînés**, domaines qui répondent à leurs besoins immédiats (régime alimentaire adéquat, vêtements, logement, services de santé et de soins de longue durée). Considérant que les personnes âgées n'appartiennent pas toutes au même groupe d'âge, qu'elles n'ont pas toutes le même niveau de revenus et qu'elles évoluent dans des contextes qui leur sont propres, il faut être en mesure de leur **offrir des choix en matière de logement adéquat et abordable**. En raison du vieillissement de la population et de **l'intention des personnes âgées de demeurer le plus longtemps possible dans une habitation privée**, il faut plus que jamais considérer les besoins de ces dernières et les répercussions que ces facteurs auront sur **l'aménagement des ensembles résidentiels**. Selon une étude de 2009, l'offre de **soins à domicile publics** atténuée de 45 % la probabilité d'une institutionnalisation, tout comme le soutien social réduit cette probabilité de 49 à 62 %. En 2011, on notait qu'une majorité des aînés vivait dans une habitation privée; en fait, seulement 7,1 % des aînés canadiens habitaient dans des établissements de soins spéciaux (maisons de soins infirmiers, résidences pour personnes âgées et établissements de soins de longue durée). D'ailleurs, tout porte à croire que la génération des baby-boomers, dont l'espérance de vie s'allonge, ne priorisera pas nécessairement une fois à la retraite les résidences pour personnes âgées comme milieu de vie. Les changements démographiques que l'on vit au Canada vont sans aucun doute se répercuter sur la manière d'aborder les politiques et les programmes gouvernementaux formulés à l'intention des aînés. Étant donné le contexte, en 2016, le gouvernement fédéral s'est engagé à doubler sur deux ans le financement fourni dans le cadre de **l'investissement dans le logement abordable (IDLA)**; une somme de 200,1 millions de dollars est également destinée à encourager **la construction, la rénovation, la réparation et l'adaptation de logements abordables** pour les aînés.

En 2016, indépendamment de la province, c'est un peu plus de 1 % des Canadiens qui habitaient dans des établissements de soins infirmiers ou dans des résidences pour personnes âgées. C'est au Québec où la plus forte proportion de la population vivant dans des résidences adaptées pour personnes âgées a été observée (1,8 %). Pour ce qui est des personnes âgées de 85 ans et plus, en 2016, environ 247 000 d'entre elles vivaient dans des logements collectifs (résidences pour personnes âgées, établissements de soins infirmiers ou de soins de longue durée, ou établissements offrant divers niveaux de soins).

Actif, passif et valeur nette moyenne		
	Familles d'aînés	Tous les âges
Actif total (en moyenne)	748 900 \$	645 900 \$
Propriétaire d'une résidence (valeur moyenne)	324 700 \$	356 200 \$
Passif total	61 700 \$	129 000 \$
Avoir net	687 200 \$	516 900 \$

Population totale vivant dans des établissements de soins infirmiers ou dans des résidences pour personnes âgées, et pourcentage de ce groupe parmi la population vivant dans des logements, selon la région, 2016			
	Population vivant dans des logements	Population vivant en établissements de soins infirmiers / résidences pour personnes âgées	Pourcentage de la population vivant en établissements de soins infirmiers / résidences pour personnes âgées
	Nombre		Pourcentage
Canada	35 145 545	425 750	1,2
Île-du-Prince-Édouard	142 825	1 945	1,4
Nouveau-Brunswick	747 000	9 970	1,3
Nouvelle-Écosse	923 370	9 795	1,1
Terre-Neuve-et-Labrador	519 625	5 295	1,0

Nombre total des places, taux d'inoccupation global, nombre de résidents, taux d'attraction

	Nombre total de places	Taux d'inoccupation global (%)	Nombre de résidents	Population estimative des 75 ans et plus	Taux d'attraction (%)
Île-du-Prince-Édouard	1 273	3,7	1 245	11 011	11,3
Nouveau-Brunswick	3 418	6,6	3 233	61 327	5,3
Nouvelle-Écosse	1 688	6,2	n/d	75 624	n/d
Terre-Neuve-et-Labrador	3 701	9,4	3 373	37 951	8,9
Région de l'Atlantique	10 080	9,6	9 472	185 913	5,1

Réseaux et événements pour la cause des aînés

R-D, associations et organismes

AGE-WELL – Canada's technology and aging network

<http://agewell-nce.ca/>

Le Réseau national de recherche et d'innovation a été établi en 2015 dans le cadre du Programme des réseaux d'excellence financé par le gouvernement fédéral. Objectif : améliorer le bien-être et la santé des personnes vieillissantes en développant de nouvelles technologies qui bénéficieront également aux personnes qui leur procurent des soins.

Association des Universités du 3e âge du Nouveau-Brunswick (AUTANB)

http://web.umoncton.ca/uta/Association/Accueil_AUTANB.html

Fondée en 2002, l'Association regroupe huit organisations et compte au total environ 3000 membres. Cours (dont l'informatique), activités physiques, activités sociales, conférences, réseau d'information sont mis à la disposition des membres.

Canadian Senior Games Association

<https://canada55plus.ca/about-us/investing-in-wellness/>

Association fournissant un cadre rassembleur pour les aînés à un moment de la vie où l'isolement social devient un enjeu de santé; elle fait la promotion des bienfaits que procurent le plaisir, la santé physique et mentale et les relations d'amitié. **On évalue les retombées économiques de la tenue des prochains jeux (à St-Jean, N.-B.) à 3 millions de dollars.**

Centre d'études du vieillissement (CÉV) du Nouveau-Brunswick

<https://www.umoncton.ca/cev/>

Centre multidisciplinaire de recherche dans le domaine du vieillissement fournissant des données courantes reliées à une société vieillissante.

Centre de ressources des collectivités-amies des aînés du Canada

<http://acgcag.ca/>

Le Centre d'études sur le vieillissement de la NE de l'université Mount Saint Vincent constitue une plateforme de réseautage et d'échange de connaissances, partenaire du centre national de ressources.

Centre national APPTV d'innovation pour soutenir le vieillissement en santé

<http://agewell-nce.ca/archives/5306>

Centre (situé à Fredericton, NB), ayant pour mandat de concevoir des solutions novatrices en termes de politiques, programmes, services et technologies pour un vieillissement en santé.

Centre sur la santé et le vieillissement de l'Île-du-Prince-Édouard

<http://projects.upei.ca/csha/>

Fondé en 1988, le Centre a été invité à joindre les rangs d'une équipe nationale afin d'étudier les répercussions de la démence chez les personnes âgées.

Centre sur le vieillissement de la Nouvelle-Écosse de l'Université Mount Saint Vincent

<http://www.msvu.ca/en/home/research/centresandinstitutes/centreonaging/default.aspx>

Parmi les projets en cours du centre, figurent les problèmes rencontrés par les personnes âgées quand il est question d'emploi; le point de vue des employeurs ainsi que celui des chercheurs d'emploi sont examinés.

Collectif pour le vieillissement en santé et soins

<http://www.nbcollab.ca/fr/index.html>

Depuis 2016, ce collectif multisectoriel se penche sur les stratégies et les processus les mieux adaptés pour répondre aux besoins de la population vieillissante de la province.

Conseil national des aînés (CNA)

<https://www.canada.ca/fr/conseil-national-aines.html>

Créé en 2007, cet organisme pancanadien, regroupant aînés, intervenants et spécialistes, conseille le gouvernement fédéral sur la santé, le bien-être et la qualité de vie des aînés.

Fédération des aînées et aînés francophones du Canada

<http://www.faafc.ca/>

Regroupement de 60 000 membres francophones aînés vivant en milieu minoritaire partout au Canada.

Groupe d'échange scientifique sur le vieillissement (TNL)

http://www.nlcahr.mun.ca/Research_Exchange/AgingREG.php

Le groupe d'échange de TNL s'intéresse à l'état des connaissances sur le vieillissement en santé.

Événements

Forum fédéral, provincial et territorial des ministres responsables des aînés

La dernière rencontre de cet organisme intergouvernemental dédié au bien-être social des personnes âgées s'est tenue le 14 septembre 2017 à St. John's (TNL). Les discussions ont porté sur les nouveaux enjeux et sur les besoins de cette tranche de la population. La prochaine rencontre, qui sera la 19e réunion du Forum, est prévue pour la fin de l'année 2018.

Silver Economy Summit 6-7 mars 2018, Halifax (NÉ)

Organisé par la Chambre de commerce d'Halifax et le ministère des Aînés de la Nouvelle-Écosse, le sommet, le 4e du genre, est l'occasion pour des représentants du gouvernement, des entreprises et des leaders de la communauté de discuter des questions et des défis soulevés dans le contexte d'une population vieillissante.

R3 – Innovations dans le vieillissement 10-12 avril 2018, Fredericton (NB)

La recherche novatrice élaborée au NB rencontre la communauté d'affaires du Canada atlantique.

Conférence nationale 2018 de la Fédération des aînées et aînés francophones du Canada 16 juin 2018, St. John's (TNL)

Sous le thème Isolement et résilience : Une mer calme ne forme pas de marins d'expérience!, l'événement regroupera des personnes aînées de partout au pays. Ce sera l'occasion de partager les idées et bonnes pratiques qui favorisent la participation des aînés à la vie de leur collectivité.

2018 Canada 55+ Games 21-24 août 2018, St-Jean (NB)

La ville de St-Jean sera l'hôte des Jeux, qui se sont tenus pour la première fois il y a 20 ans à Regina; St-Jean accueillera en 2018 plus de 1500 participants de partout au pays. Ce programme pancanadien, orienté vers le bien-être des personnes âgées de 55 ans et plus, compte plus de 10 000 personnes qui participent localement à des événements qui les conduiront tous les deux ans aux jeux nationaux. C'est une agréable façon de rester en forme, de voyager et de tisser un réseau de contacts partout au Canada.

Jeux de l'Acadie 50+

13-16 septembre 2018, Weillington/Abram-Village (IPÉ)

En 2018, la 6e édition des Jeux de l'Acadie se tiendra dans la région d'Évangéline, Île-du-Prince-Édouard. Les Jeux sont parrainés par l'Association francophone des aînés du Nouveau-Brunswick. Tenus tous les deux ans, ce sera la première fois de leur courte histoire que les Jeux auront lieu à l'extérieur de la province. En 2020, le Nord-Ouest du Nouveau-Brunswick sera la région hôte.

Journée nationale des aînés 1er octobre (partout au Canada)

Journée dédiée à l'expression de la reconnaissance de tous les citoyens canadiens envers les personnes âgées pour leur contribution à leur famille, à leur collectivité et à la société.

AGE-WELL Annual Conference 16-18 octobre 2018, Vancouver (CB)

La 4e conférence annuel du Réseau national de recherche et d'innovation se déroulera sous le thème « Innovation in Action ». Toute personne démontrant de l'intérêt pour la technologie et le vieillissement peut participer à l'événement.

ACG2018 : Faire que ça compte : Mobiliser la recherche, les politiques et la pratique dans le domaine du vieillissement

18-20 octobre 2018, Vancouver (CB)

Lors de sa 47e Réunion scientifique et éducative annuelle, l'Association nationale invite celles et ceux intéressés à partager leurs intérêts dans le domaine du vieillissement (santé, droit, sciences sociales et politiques) à venir participer aux diverses activités : présentations, symposiums, ateliers.



Dans ce numéro:

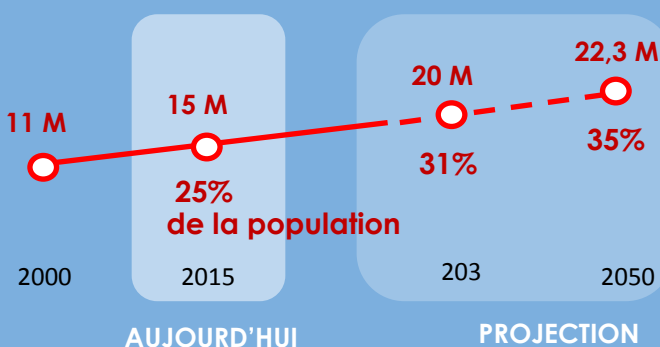
- Définition et chiffres clés (5)
- Les marchés porteurs (6)
- Panorama des acteurs (7)
- Sur SPM (8)

Définition et chiffres clés

La **Silver économie** est la **filière économique dédiée aux personnes âgées** et désigne l'ensemble des moyens mis en place par les acteurs pour adapter la société au vieillissement. Cette filière est en plein essor et représente **une véritable opportunité économique en France** avec une croissance annoncée de 150% sur le marché des seniors d'ici 2050 et la création de 300 000 emplois d'ici 2020.

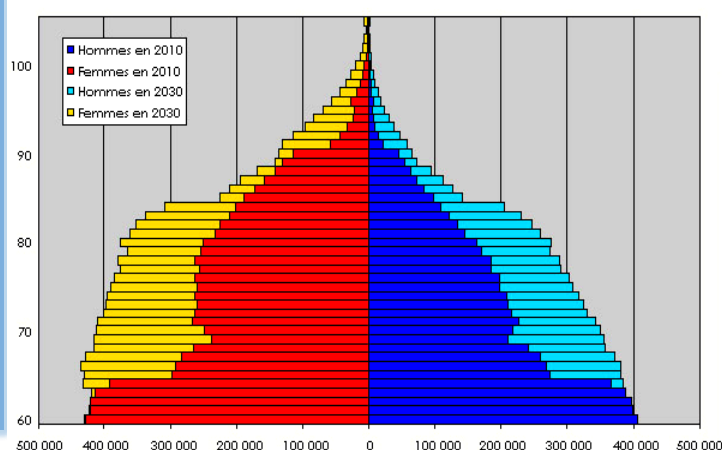
Les seniors sont des consommateurs à ne pas négliger : ils assureront dès 2015, 54 % des dépenses de biens et services dont 64% pour la santé, 56% pour les dépenses d'assurance, 57% pour les loisirs et 58% pour les équipements de la maison¹. Un véritable marché pour la plupart des entreprises.

Les plus de 60 ans dans la société française



Source: France Silver Eco, INSEE

Population française de plus de 60 ans en 2010 et 2030



Les évènements à venir:

- La **6^{ème} Edition de la Silver Economy Expo**, le salon professionnel des services et technologies pour les seniors, se tiendra les **27 et 28 novembre 2018 à Paris**, Porte de Versailles. Ce rendez-vous 100% professionnel rassemble tous les acteurs de la Silver Economy et permet de faire le point sur les tendances de l'économie du vieillissement et les opportunités pour entreprendre dans ce secteur: <http://www.silver-economy-expo.com/>
- La Silver Valley, l'écosystème francilien de la Silver Economy, a pour mission d'accélérer le développement d'activités économiques innovantes, répondant aux besoins et aux usages des seniors, pour générer de la croissance et l'emploi en Ile-de-France. La **Silver Valley Week**, du **16 au 18 octobre 2018**, est une opportunité, pour les start-ups tournées vers le marché des seniors, de monter en compétences, renforcer leurs offres, et se rencontrer: <https://www.silvervalleyweek.com/>

Les marchés porteurs





Les seniors constituent désormais une cible de choix pour l'industrie et le commerce. La Silver économie crée des opportunités de croissance pour les entreprises dans certains secteurs : **santé, assurances, services à domicile, communications, tourisme, équipement de la maison, produits à fort contenu technologique**, ... alors que d'autres sont en baisse de manière structurelle avec le vieillissement démographique (automobile, habillement, commerces en dehors des villes, ...).


Numérique

Le numérique est un des marchés les plus porteurs pour la Silver économie car il a la possibilité de répondre aux besoins de tous les seniors.

Les seniors utilisent de plus en plus les technologies numériques. En témoigne **l'apparition d'objets connectés permettant de suivre l'état de santé d'un patient à distance**, tels que les montres qui mesurent la tension et le rythme cardiaque.

 **65%** des 60-69 ans | utilisent internet
38% des 70 ans et plus | quotidiennement

 **48%** des 60-69 ans | réalisent des
24% des 70 ans et plus | achats en ligne

 **54%** des 60-69 ans | possèdent un
31% des 70 ans et plus | smartphone

Sources: Baromètre du Numérique 2017



Téléassistance (détecteur de chute et perte de gravité)

Les chutes sont la première cause de mortalité chez les plus de 65 ans. Chaque année en France, près de 400 000 personnes âgées font une chute accidentelle dont près de 12 000 personnes en décèdent. Les systèmes de téléassistance sont des **capteurs électroniques** (dans un bracelet, collier ou détecteur fixe) **reliés à un centre opérateur** qui, en cas d'activation du signal de détresse, interviendra rapidement. Le marché français de la téléassistance est estimé en France à 112 millions d'euros, soit **580 000 abonnés en 2015**. Le parc d'abonnés a connu une croissance de 5% depuis 2008, néanmoins le marché stagne en valeur. Le marché de la téléassistance est aujourd'hui très concentré, les cinq plus grands acteurs en représentent 72 %.

Équipement/ aménagement de la maison



En vieillissant, une personne devient progressivement moins mobile et passe plus de temps chez elle à domicile. Pour pouvoir rester autonome chez eux le plus longtemps possible, les seniors sont amenés à **repenser leur logement pièce par pièce**. Des entreprises proposent de **réaliser un « état des lieux » du logement de la personne âgée afin d'évaluer les besoins en termes d'aménagement**. Un ergothérapeute peut également aider à identifier les différents « facteurs de risques » pour émettre des préconisations personnalisées.

Une fois ce diagnostic établi, **des solutions d'aménagements relèvent, pour certaines, de la simple astuce mais d'autres nécessiteront l'installation de matériel, voire le recours à des travaux** : repenser la distribution des pièces, retirer les seuils des portes et déplacer les meubles pour faciliter la circulation, ajuster la hauteur des placards et des étagères, remplacer les poignées de portes, ...

Dans certains cas, **l'installation d'équipements supplémentaires sera nécessaire** : monte-escaliers, barres d'appui, tapis antidérapants, rehausseurs, chemins lumineux avec interrupteurs automatiques à détection de mouvement, petits meubles coulissants, ...

Des travaux plus importants pourront également être effectués pour **remplacer une baignoire par une douche de plain-pied ou aménager la cuisine**.

L'adaptation de l'habitat présente l'avantage, comme les services à la personne, d'être une activité à fort contenu en emploi.

Les marches porteurs (suite)



Technologies de l'autonomie

Beaucoup de personnes âgées souffrent de **problèmes de motricité** qui les empêchent de se déplacer librement et les rendent dépendantes de leurs proches. Les demandes de mobilité, de maintien en forme, ou encore de simplification des activités développent de **nouveaux marchés**, comme celui de la voiture autonome ou encore des exosquelettes souples (harnais robotisé qui permet d'éviter les chutes).

L'équipement vedette face au monde extérieur est actuellement le **scooter électrique**. Celui-ci permet aux personnes âgées rencontrant des difficultés à se déplacer de retrouver leur autonomie car les déplacements sont facilités, plus rapides, nécessitent moins d'efforts, limitant ainsi les risques d'accidents. L'image plutôt dynamique du scooter électrique, moins stigmatisant qu'un fauteuil roulant et dissocié d'un produit médical, a contribué à son succès.



Secteur des loisirs et du tourisme



Moins de 8% des personnes de plus de 60 ans en France sont dépendantes. **L'essentiel de la demande des seniors porte en réalité sur le bien vieillir.**

Avec l'augmentation du temps libre et une plus grande disponibilité pour les loisirs à la retraite, le tourisme est l'un des premiers secteurs concernés par le vieillissement de la population. La durée moyenne des séjours des seniors est plus longue que chez les plus jeunes et les seniors peuvent partir en toutes saisons (surreprésentation pendant l'arrière-saison). En 2014, Les seniors ont réalisé plus de 22 milliards d'euros de dépenses touristiques. Le tourisme des seniors devrait se développer fortement dans les années à venir avec l'arrivée, parmi les retraités, des générations nombreuses nées après la seconde Guerre Mondiale.

Panorama des acteurs de la Silver Economie en France (non exhaustif)

Ils informent les professionnels :

SilverEco.fr : Le portail national de la silver économie propose des actualités et décryptages sur les nouvelles technologies pour l'autonomie et plus largement sur l'ensemble des produits et services dédiés au bien vieillir. www.silvereco.fr

AgeVillagePro: Ce magazine internet d'information propose chaque semaine, depuis 2000, des actualités sur le bien vieillir. www.agevillagepro.com

Insee: L'Institut national de la statistique et des études économiques propose de nombreuses publications pour la France ou les régions sur l'évolution de la structure des populations. www.insee.fr

Institut français des seniors: Créé en 2010 par l'ancien directeur de Notre Temps, l'Institut français des seniors exerce quatre métiers autour d'un même public, les 50 ans et plus : l'organisation de salons leaders sur la cible seniors, le conseil, les études et la formation. Des études détaillées sur le marché des seniors sont disponibles en ligne (accès gratuit). www.institutfrancaisdesseniors.com

Ils fédèrent et représentent les entreprises de la silver économie :

France Silver Éco : Réseau national associant tous les acteurs publics et privés de la filière silver économie. Son rôle est de développer et de promouvoir les solutions innovantes en faveur d'un vieillissement actif. Toutes les actualités et l'agenda du secteur sont diffusés sur le site: <http://www.france-silvereco.fr/>

Ils fédèrent et représentent les établissements publics de la silver économie :

Union nationale des centres communaux d'action sociale (UNCCAS): Représente, anime et accompagne les centres communaux et intercommunaux d'action sociale (CCAS et CIAS), et les informe des évolutions législatives et de l'actualité de l'action sociale. www.unccas.org.

L'Association nationale des coordinateurs et directeurs de centres locaux d'information et de coordination (ANCCLIC): Elle vise à promouvoir l'action menée par les professionnels et par les services pour coordonner, intégrer, développer le travail en réseau, améliorer le parcours de santé des retraités et personnes âgées ainsi que de leur entourage, avec une vision d'accompagnement global et de proximité. anccllic.fr

Les établissements publics qui accompagnent et financent les projets :

Caisse nationale de solidarité pour l'autonomie (CNSA) : Elle est chargée de financer les aides en faveur des personnes âgées en perte d'autonomie et des personnes handicapées. Doté d'un budget de plus de 22 milliards d'euros, cet établissement public est donc à la fois une "caisse" chargée de répartir les moyens financiers et une "agence" d'appui technique. www.cnsa.fr

Sur Saint-Pierre et Miquelon

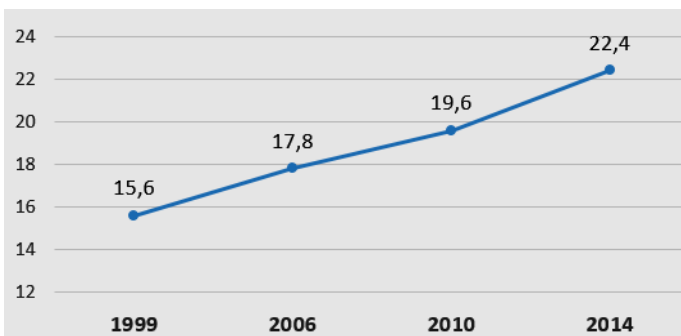


Sur les 6034 habitants de l'archipel de Saint-Pierre et Miquelon, 1351 ont plus de 60 ans, soit 22,4% de la population.

La Maison Territoriale de l'Autonomie (MTA) est un guichet unique d'accueil, d'information, d'orientation et de coordination. Elle s'adresse aux personnes âgées et aux personnes en situation de handicap de Saint-Pierre et de Miquelon, ainsi qu'à leur famille.

Elle accompagne et conseille les usagers dans leurs démarches et facilite l'accès aux droits et aux prestations légales. Elle est aussi responsable de la **mise en œuvre de la politique d'action sociale** de la Collectivité Territoriale en faveur des personnes âgées, et de l'attribution des aides concourant à leur maintien à domicile. <http://www.spm-ct975.fr/la-collectivite-territoriale/devsol/la-maison-territoriale-de-lautonomie/>

Part des 60 ans et plus dans la population de SPM (en %)



source: INSEE



L'entreprise Santé Bien Être, sur Saint-Pierre, est spécialisée dans le maintien à domicile des seniors et propose une large gamme de meubles, accessoires, matériel médicalisé pour faciliter l'autonomie et le confort des personnes âgées.

Sur Saint-Pierre, les principaux **acteurs de l'offre de service sociale et médico-sociale à domicile pour les personnes âgées** sont:

- L'association « Restons Chez Nous » qui gère les services de portage de repas à domicile et de téléassistance ainsi que le service d'aide et d'accompagnement à domicile (SAAD). Le SAAD de « Restons Chez Nous » intervient notamment auprès des bénéficiaires de l'APA* à domicile servie par la Collectivité Territoriale (17 000 heures ont réalisées en 2015 au titre de l'APA).
- Le service de soins infirmiers à domicile (SSIAD) du Centre Hospitalier François Dunan prend en charge les patients dont l'état de santé autorise le maintien à domicile mais qui doivent être surveillés médicalement de façon régulière.
- Les infirmiers du Centre de santé effectuent des soins quotidiens auprès de 40 à 45 patients âgés de plus de 60 ans nécessitant un suivi infirmier à domicile.

***L'APA (Allocation Personnalisée d'Autonomie)** aide à financer le maintien à domicile des personnes âgées de 60 ans ou plus en perte d'autonomie (**frais d'aide à domicile, aides techniques, hébergement temporaire, accueil de jour**). Au 1er janvier 2014, en France métropolitaine, 1,21 million de personnes âgées bénéficient de l'APA, soit 7,8 % des 60 ans ou plus.

La collectivité territoriale et l'ensemble des partenaires de la conférence des financeurs de la prévention de la perte d'autonomie** veulent **inciter les entreprises et les associations à s'investir dans le développement de services à destination des plus de 60 ans**. Un appel à projet a été lancé et les initiatives sélectionnées feront l'objet d'une **aide financière**. Trois thèmes ont été retenus pour orienter les propositions : **santé globale et bien vieillir, l'habitat et le cadre de vie, le lien social**. Pour plus d'information : http://www.spm-ct975.fr/fileadmin/user_upload/pdf/CF - Appel_a_initiatives.pdf

**La Conférence des financeurs de la prévention de la perte d'autonomie des personnes âgées est l'un des principaux dispositifs de la loi du 28 décembre 2015 relative à l'adaptation de la société au vieillissement. Elle a pour objectif de coordonner, dans chaque département, les financements de la prévention de la perte d'autonomie autour d'une stratégie commune.

INTELL-ECHO



Êtes-vous à la recherche d'opportunités d'affaires dans ce secteur?
La CACIMA et PROVIS peuvent faciliter vos démarches d'exploration et de partenariat
(informations ciblées et réseaux de contacts)

Intell-Écho est un bulletin périodique édité par l'Observatoire d'information économique, projet de la coopération régionale entre le Canada atlantique et Saint-Pierre et Miquelon. La publication de ce bulletin est rendue possible grâce au soutien de l'Agence de promotion économique du Canada atlantique en faveur de la recherche, des minorités linguistiques et du développement des entreprises, ainsi qu'à celui de la Province du Nouveau-Brunswick et de l'Université de Moncton, campus de Shippagan, et de la Préfecture et du Conseil territorial de Saint-Pierre & Miquelon.

Réalisation : Chef de projet, Dr. Monica Mallowan, Observatoire PROVIS. Univ. de Moncton, campus de Shippagan, NB, Canada.
observatoirePROVIS@umoncton.ca
© Observatoire PROVIS 2018.

Politique d'information : L'objectif de ce périodique est de fournir l'information utile aux acteurs œuvrant pour la coopération régionale Canada atlantique — Saint-Pierre et Miquelon. L'information disponible dans ce bulletin peut être utilisée à condition de mentionner le bulletin **Intell-Écho** comme source.

Responsabilité : L'équipe de projet n'est pas responsable des ressources signalées (contenu, liens suggérés, changements, mises à jour, dernières statistiques disponibles) ni des résultats en découlant suite aux décisions prises après consultation.



Chambre d'Agriculture,
de Commerce, d'Industrie,
de Métiers et de l'Artisanat
(CACIMA)
4, boul. Constant Colmay,
BP 4207 97500
Saint-Pierre et Miquelon, France
contact@cacima.fr
www.cacima.fr/blog



PROVIS—UNIV. DE MONCTON,
CAMPUS DE SHIPPAGAN
218, J.-D.-Gauthier
Shippagan NB E8S 1P6
Canada
observatoirePROVIS@umoncton.ca
https://provis.umcs.ca

L'Observatoire d'information économique est un projet de coopération régionale entre le Canada atlantique et Saint-Pierre et Miquelon. La publication de ce bulletin est rendue possible grâce au soutien de la Préfecture et du Conseil territorial de Saint-Pierre & Miquelon, à l'appui des programmes de l'Agence de promotion économique du Canada atlantique en faveur de la recherche, des minorités linguistiques et du développement des entreprises, ainsi qu'à celui de la Province du Nouveau-Brunswick et de l'Université de Moncton, campus de Shippagan.

Réalisation: Chef de projet, Mme Janick CORMIER, Chambre d'Agriculture, de Commerce, d'Industrie, de Métiers et de l'Artisanat.
contact@cacima.fr
© Observatoire CACIMA 2018.

Politique d'information: L'objectif du projet est de fournir l'information utile aux acteurs œuvrant pour la coopération régionale Canada atlantique — Saint-Pierre et Miquelon. L'information disponible dans ce bulletin peut être utilisée à condition de mentionner le bulletin **Intell-Echo** comme source.

Responsabilité: L'équipe de projet n'est pas responsable des ressources d'information signalées (contenu, liens suggérés, changements, mises à jour) ni des résultats en découlant suite aux décisions prises après consultation.